

Easy Go[®] Keg Air-Mix

Veiligheidsvoorschriften

Sonneveld
inspiring bakery solutions

- Compleet autonoom systeem
- Makkelijk aan te sluiten
- Volledig afgesloten systeem voor een schone werkomgeving
- Voor alle Sonneveld lossingsmiddelen
- Uitstekende oplossing voor de toepassing van afmeetoliën
- Duurzame verpakking voor 20 liter
- Het systeem heeft perslucht nodig

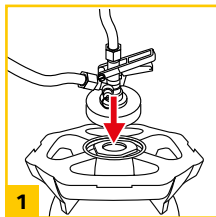


Veiligheidsvoorschriften

Easy Go® Keg Air-Mix is een compleet autonoom systeem voor de eenvoudige toepassing van lossingsmiddelen met als resultaat prachtige eindproducten, een probleemloze, snelle lossing en de toepassing van afmeetoliën. Dankzij het constante spuitpatroon wordt het product gelijkmatig over het oppervlak verdeeld, terwijl de omgeving schoon blijft. Easy Go® Keg Air-Mix is een afgesloten systeem waardoor nevelvorming in de bakkerij afneemt. Met dit systeem wordt het werk dus niet alleen gemakkelijker, maar ook hygiënischer. Het systeem heeft perslucht nodig.

STAP 1

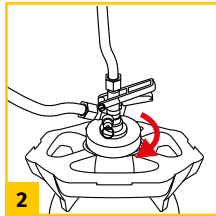
Zorg dat de hendel omhoog staat en duw de drie uitsteeksels op de dispenserkop in de drie sleuven van de vatopening.



1

STAP 2

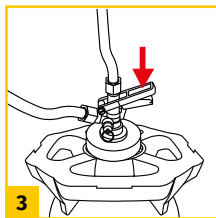
Draai de dispenserkop voorzichtig met de wijzers van de klok mee tot hij niet verder kan.



2

STAP 3

Knijp de twee delen van de hendel tegen elkaar om de hendel te ontgrendelen, en duw de hendel omlaag.



3

STAP 4

Sluit altijd de persluchtslane aan. Gebruik een van deze twee koppelingen.



4

STAP 5

Stel de luchtdruk-regelaar in op een maximumdruk van 1 bar.



5


WAARSCHUWINGEN:

- Volle vaten staan onder druk. Doorboor nooit een vol vat.
- De druk in de Easy Go® Keg-verpakking met lucht bedraagt maximaal 1 bar.



STAP 6

Open de afsluiter boven de koppeling op het vat.



6

STAP 7

Nu bent u klaar om te spuiten. Neem het spuitpistool in uw hand en haal de trekker over.





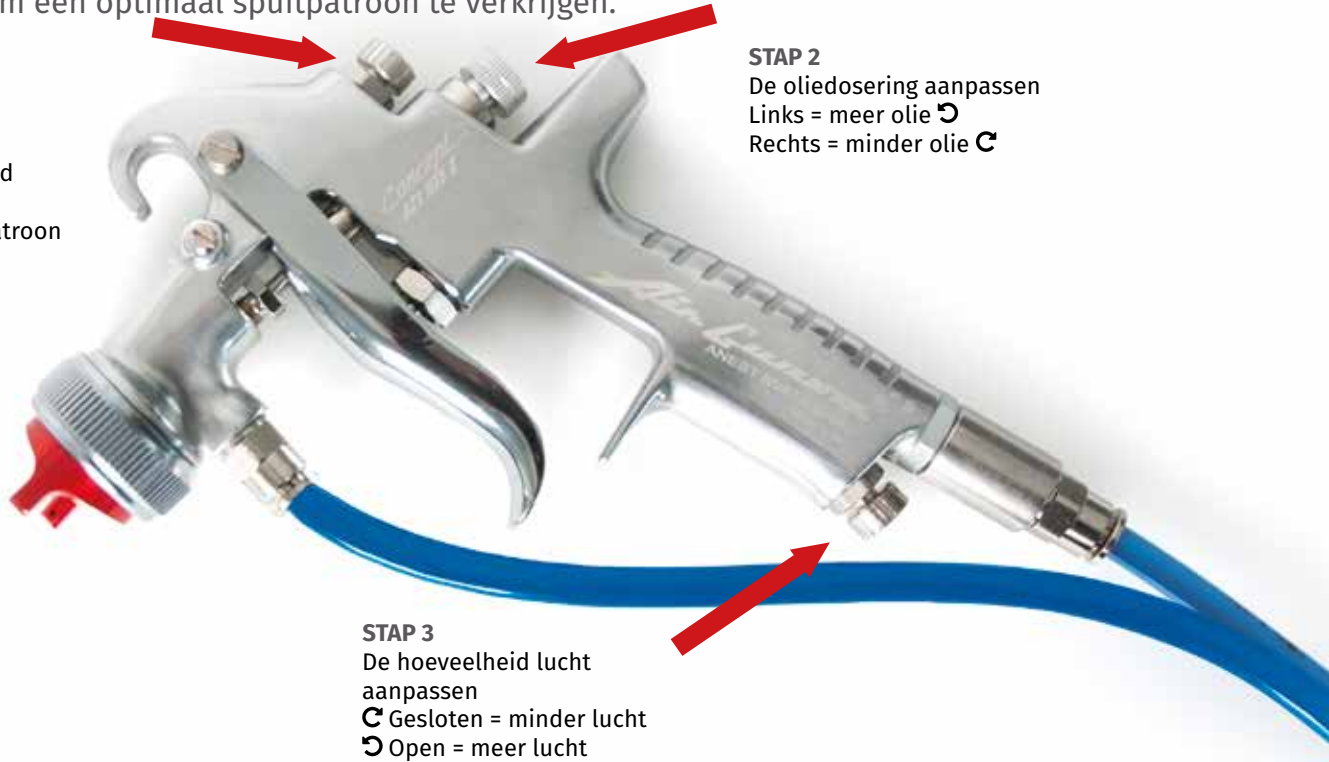
7



Aanpassingen van het spuitpistool



Instructies voor aanpassingen van het spuitpistool

Kies het juiste spuitpatroon voor uw toepassing. Rond is bijvoorbeeld geschikt voor bakvormen en vlak kan worden gebruikt voor bakplaten. U kunt verscheidene instellingen op het pistool aanpassen om een optimaal spuitpatroon te verkrijgen.

STAP 1
Het spuitpatroon aanpassen
Gesloten  = rond patroon
Open  = vlak patroon

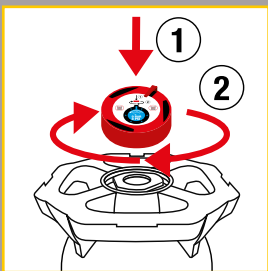


STAP 2
De oliedosering aanpassen
Links = meer olie 
Rechts = minder olie 

STAP 3
De hoeveelheid lucht aanpassen
 Gesloten = minder lucht
 Open = meer lucht

Afvoeren

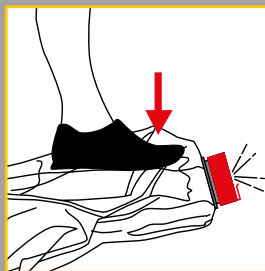
Instructies voor het afvoeren van een lege Easy Go® Keg



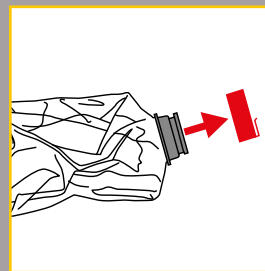
STAP 1
Gebruik uitsluitend de speciale KeyKeg-sleutel om de druk te laten ontsnappen.



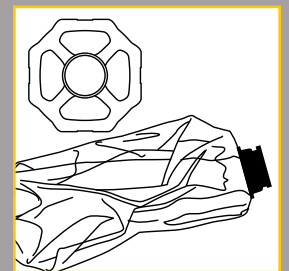
STAP 2
Breng de luchtdruk naar 0 bar.



STAP 3
Druk met uw voet voorzichtig de lucht uit de zak.



STEP 4
Verwijder de keykey sleutel en bewaar deze.



STEP 5
Het eindresultaat.

Easy Go® Keg en het milieu:

De Easy Go® Keg is ontwikkeld als een duurzaam product dat 100% in overeenstemming is met de essentiële milieueisen van de Europese Unie. De gebruikte materialen zijn zowel recyclebaar als geschikt voor energieteerugwinning. De Easy Go® Keg is een belangrijke stap voorwaarts voor milieu, mens en bedrijf.

INFORMATIE

Heeft u nog vragen? Neem dan gerust contact op met onze klantenservice op telefoonnummer +31 (0)78-644 25 25 of via e-mail: klantenservice@sonneveld.com

Sonneveld Group B.V.

Rietgorsweg 1-3
P.O.Box 42, 3350 AA Papendrecht
The Netherlands
Tel. +31 (0)78 644 25 25
info@sonneveld.com
www.sonneveld.com

 **Sonneveld**
inspiring bakery solutions